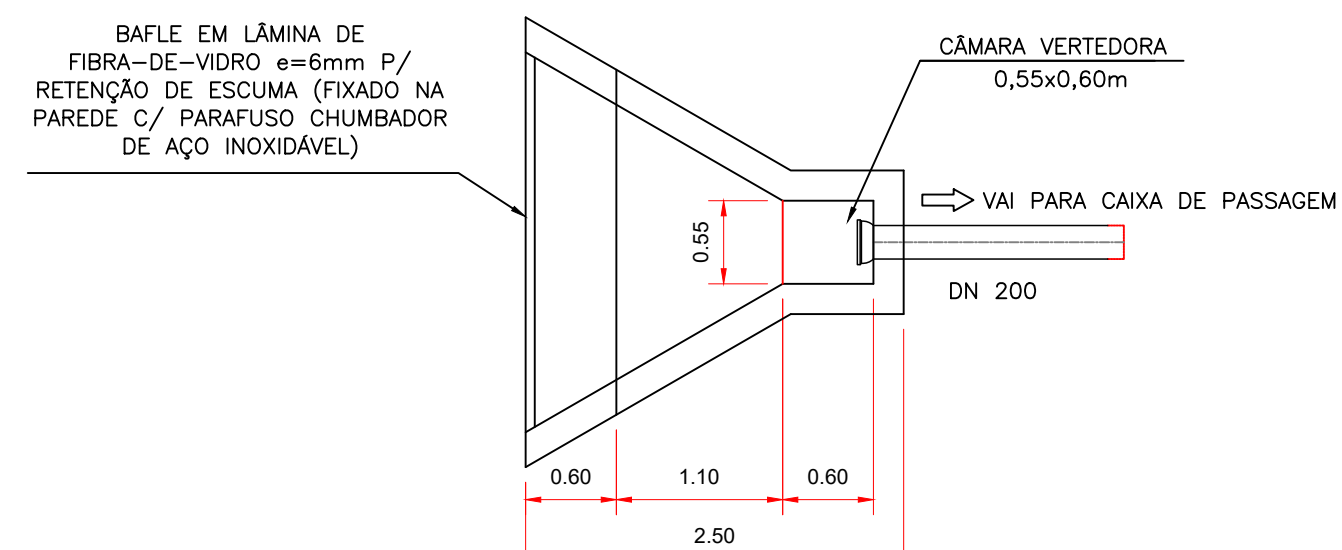
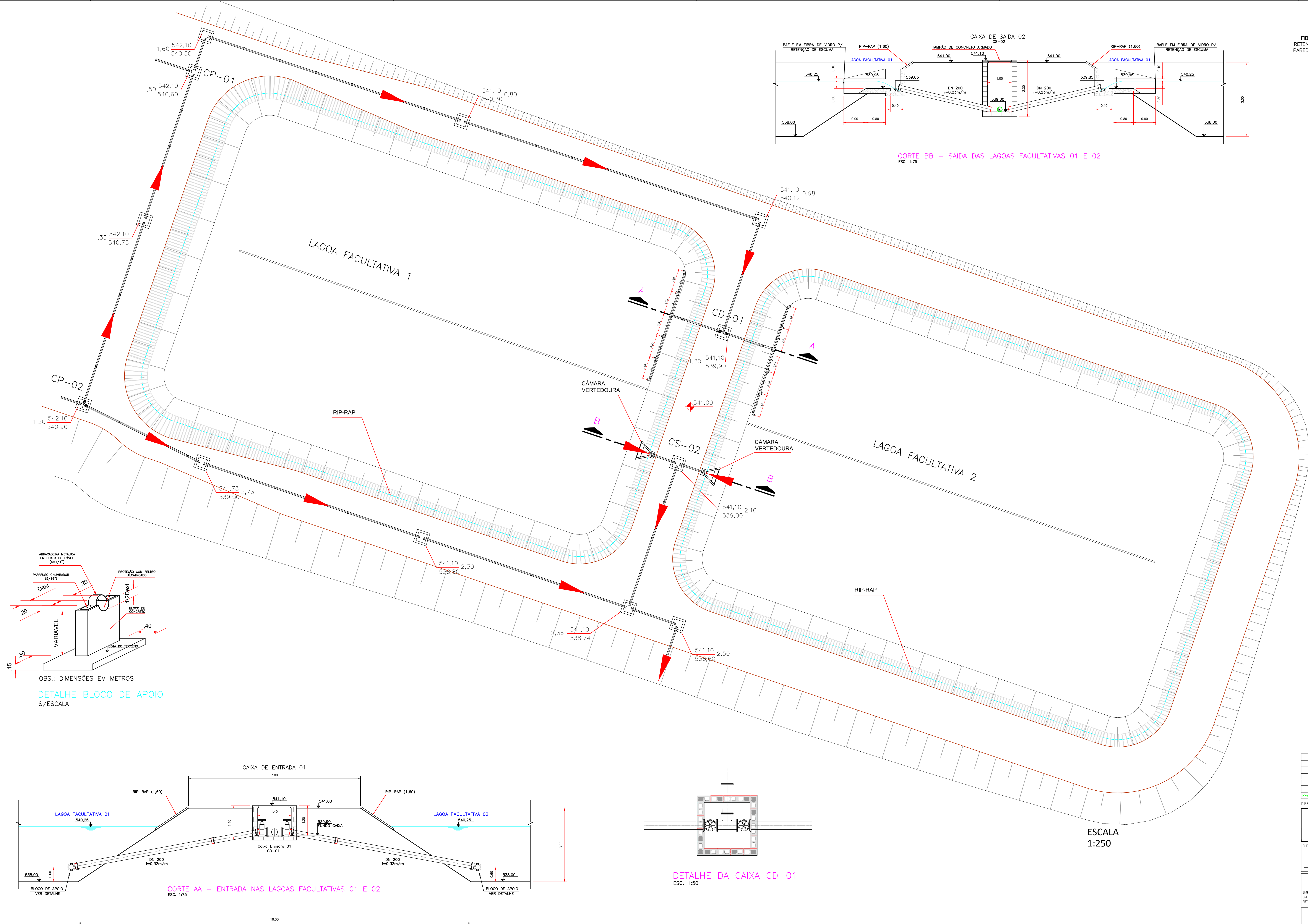
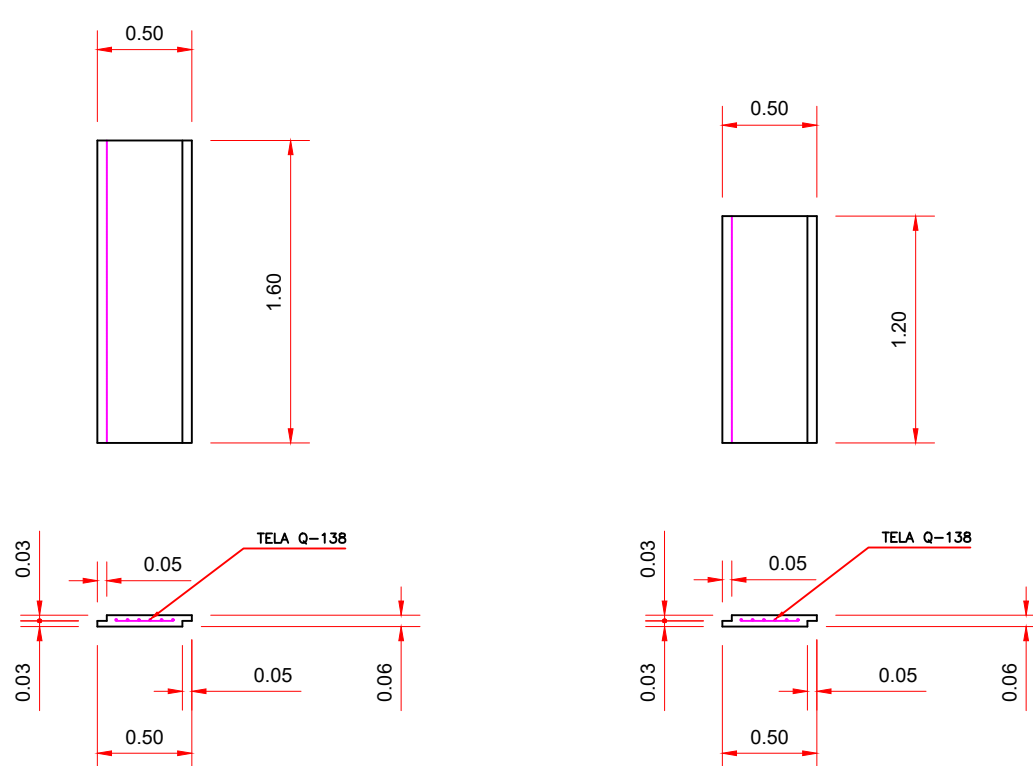


v. os espessu- r-indicados	
Espresso (mm)	Cor Plastagem
0,15	1
0,15	2
0,15	3
0,15	4
0,15	5
0,15	6
0,15	7
0,15	8
0,15	9
0,15	10
0,15	11
0,15	12
0,15	13
0,15	14
0,15	15
0,15	16
0,15	17
0,15	18
0,15	19
0,15	20
0,15	21
0,15	22
0,15	23
0,15	24
0,15	25
0,15	26
0,15	27
0,15	28
0,15	29
0,15	30
0,15	31
0,15	32
0,15	33
0,15	34
0,15	35
0,15	36
0,15	37
0,15	38
0,15	39
0,15	40
0,15	41
0,15	42
0,15	43
0,15	44
0,15	45
0,15	46
0,15	47
0,15	48
0,15	49
0,15	50
0,15	51
0,15	52
0,15	53
0,15	54
0,15	55
0,15	56
0,15	57
0,15	58
0,15	59
0,15	60
0,15	61
0,15	62
0,15	63
0,15	64
0,15	65
0,15	66
0,15	67
0,15	68
0,15	69
0,15	70
0,15	71
0,15	72
0,15	73
0,15	74
0,15	75
0,15	76
0,15	77
0,15	78
0,15	79
0,15	80
0,15	81
0,15	82
0,15	83
0,15	84
0,15	85
0,15	86
0,15	87
0,15	88
0,15	89
0,15	90
0,15	91
0,15	92
0,15	93
0,15	94
0,15	95
0,15	96
0,15	97
0,15	98
0,15	99
0,15	100



PLANTA
DETALHE CÂMARA VERTEDEDORA
ESC.: 1:50



OBS.: DIMENSÕES EM METROS

DETALHE RIP-RAP
S/ESCALA

NOTAS

01 - DETALHE DE CONSTRUÇÃO DAS CAIXAS DE PASSAGEM
VIDE FOLHA 04.

[illegible]